

WIR LERNEN!



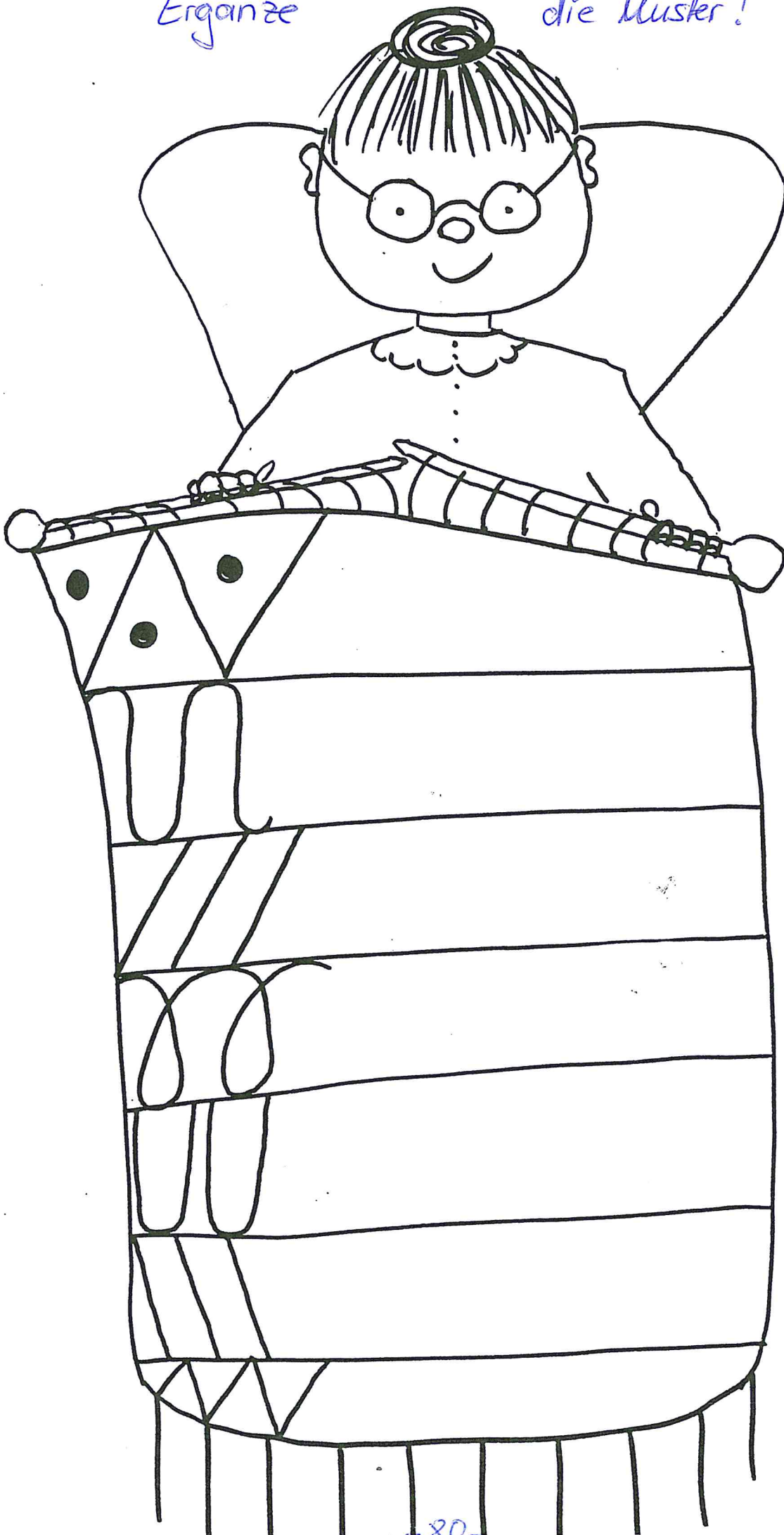
SCHREIBSPIELE

Konzept und Übungen:
Jacques Thomas-Bilstein


Illustrationen:
Sandrine Lamour

Ergänze

die Muster!




Ergänze die Muster!



Sprechzeichnen:





Spinnen den Satz parallel zum Wellenzeichnen und versuche immer zum unterschrittenem Wort oben auf der Welle zu sein!

Ganz hoch und hoch hebt diesen Kahn,

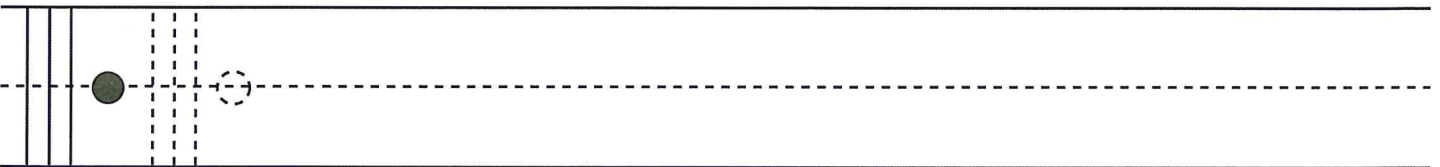
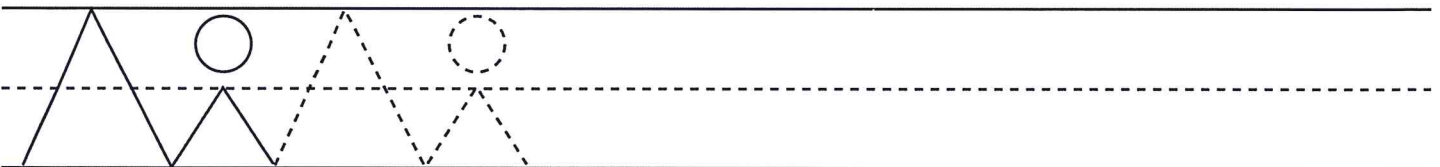




die Welle auf dem Ozean.







Verbinde die Paare, doch umgehe die Gegenstände, die ihnen im Weg liegen.
 (Weiche erst nach oben aus, dann nach unten und so weiter.)




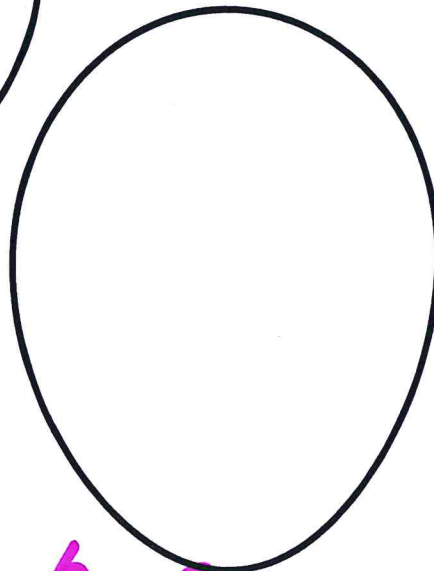






Wiederhole die Muster bis zum Ende jeder Zeile.



Verbinde die Punkte in den leeren Feldern rechts genauso wie in den Vorlagen, um die Tiere zu zeichnen. Male die Bilder dann aus.

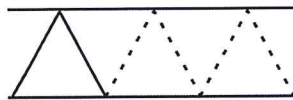
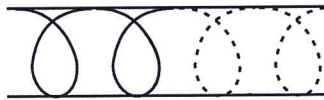
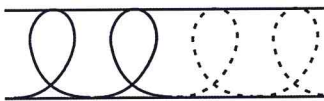


Eine Aufgabe für dich:




- male große Eier rot an
- male kleine Eier gelb an

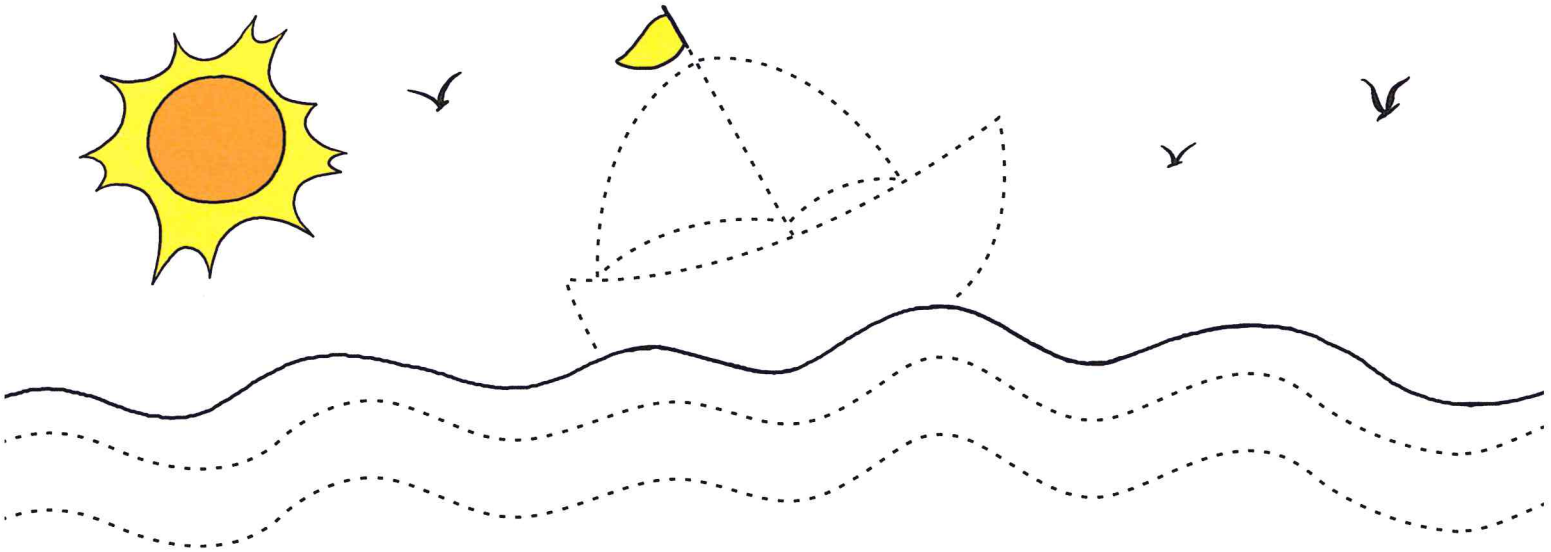
Dekoriere die Decke der beiden Kinder, indem du die Muster bis zum Ende der Linien zeichnest.



Ein Gewitter liegt in der Luft. Male die Wolken und die Blitze, indem du die gepunkteten Linien nachzeichnest.




Zeichne die Wellen und das Boot!



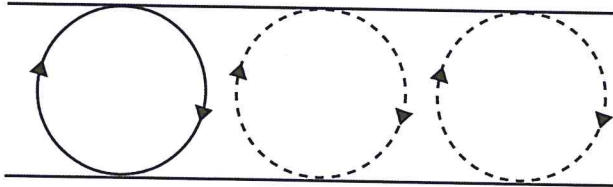
Rauch steigt aus dem Schornstein. Zeichne ihn!



Zeichne die gepunkteten Linien des Clowns nach. Male dann einen eigenen Clown auf die Klappe, mit so vielen Kreisen und Kurven wie möglich.



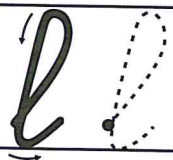
Zeichne weitere Kreise, aber pass auf: Triff die gepunkteten Linien genau und folge der Richtung, die die Pfeile vorgeben.



Schreibe „e“ bis zum Ende der Zeile.



Schreibe „l“ bis zum Ende der Zeile.

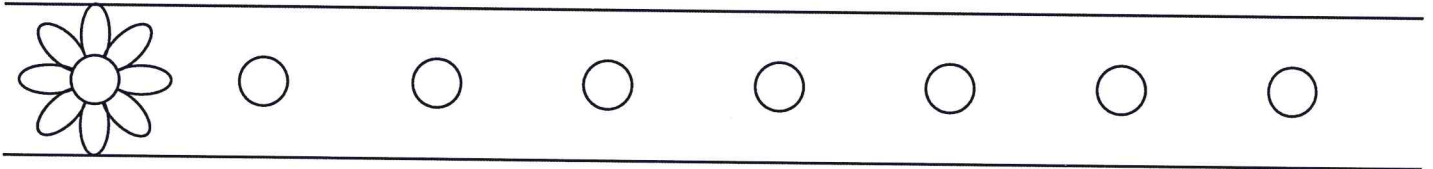


Muttertag


Für den Muttertag geht Frau Müller mit ihren Schülern Blumen pflücken: Gänseblümchen, Mohnblumen, Veilchen ... Sie nehmen noch Kornähren dazu und gestalten tolle Sträuße.




Zeichne die Blütenblätter ...



... und die fehlenden Teile der Blumen, sodass jede Blume aussieht wie die Vorlage.



Zeichne Getreidekörner.

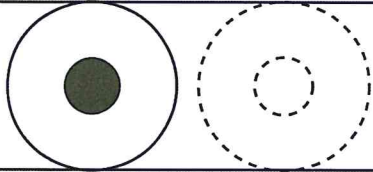


Korki, die Schnecke

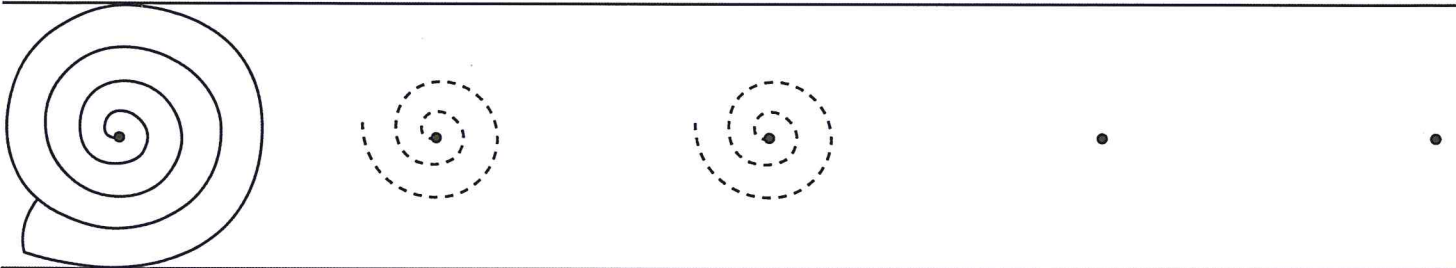
Korki hat sich verlaufen. Als die Nacht anbricht, sucht er Zuflucht in den Ästen eines alten Apfelbaumes. Plötzlich bemerkt er zwei gelbe Augen, die ihn anstarren. „Hab keine Angst, kleiner Kerl“, sagt die Eule. „Du kannst in meinem Haus schlafen, denn ich gehe bis zum Morgen auf die Jagd.“



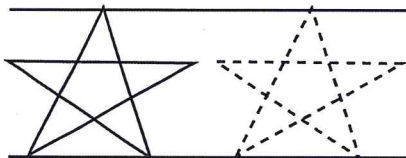
Zeichne die Augen der Eule, ...




... Korkis Schneckenhaus ...



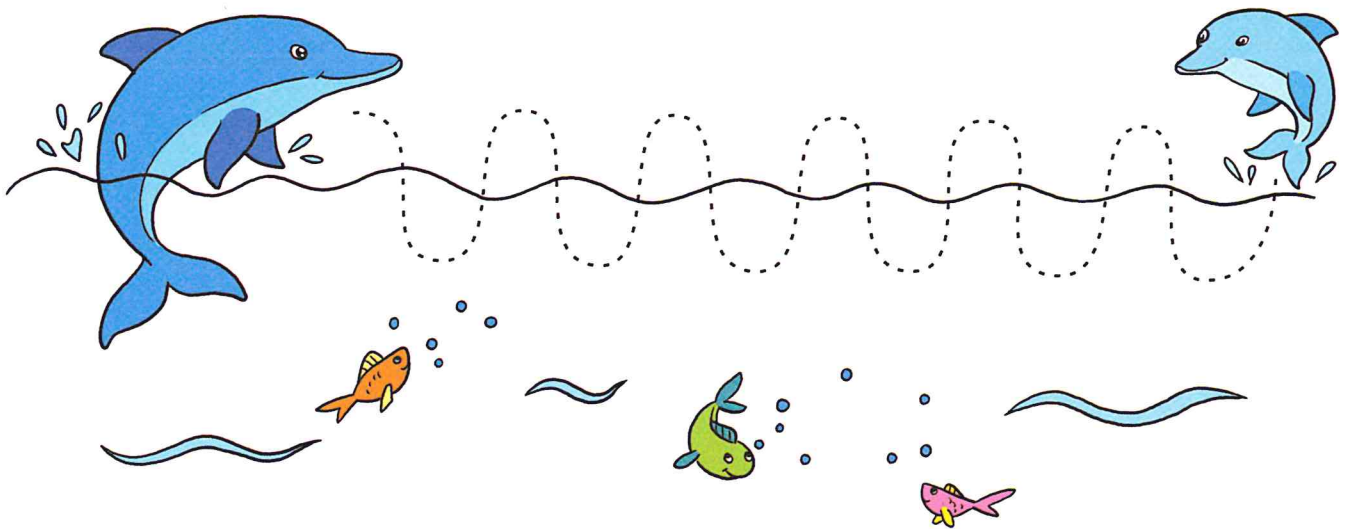
... und Sterne.




Die Biene möchte von Blume zu Blume fliegen. Zeig ihr den Weg!



Flip möchte zu seiner Freundin. Wohin muss er schwimmen?




Male die Pilzkappen fertig!

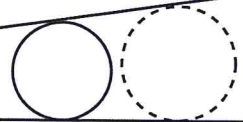
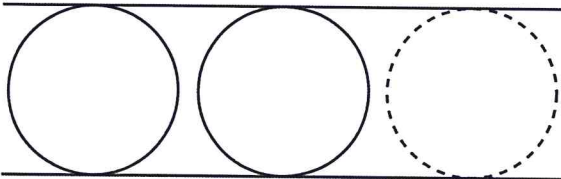


Akrobatische Delfine

Marie und Hugo besuchen eine Delfin-Show. Der Dompteur hat die beiden Glückspilze für eine Bootsfahrt ausgewählt.



Zeichne die Ringe.




Zeichne die Sprünge der Delfine, ohne die Linien zu berühren.

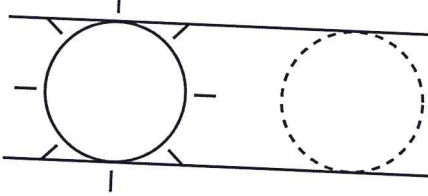


Verflixter Buddy!

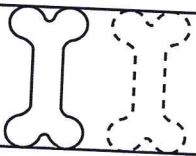
Marie und Hugo machen Urlaub am Strand und reiben sich mit Sonnencreme ein. Leider hat Maries Hund Buddy einen Knochen gefunden, den er nun unbedingt eingraben will. Schon fliegt der Sand in alle Richtungen und die Sandkörnchen kleben auf der Creme. Schnell ins Wasser zum Abwaschen!



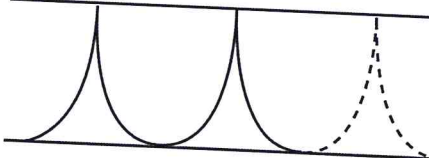
Zeichne Sonnen ...



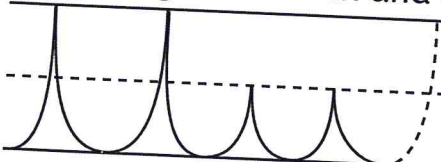
... und Knochen.



Zeichne die Meereswellen.



Zeichne 2 große Wellen und dann 2 kleine.

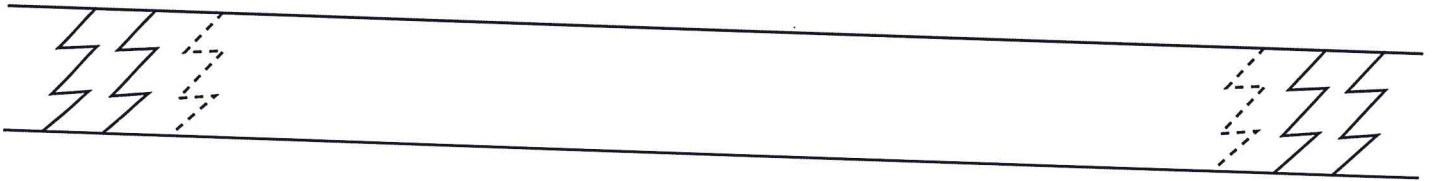


Wo ist Tiki?

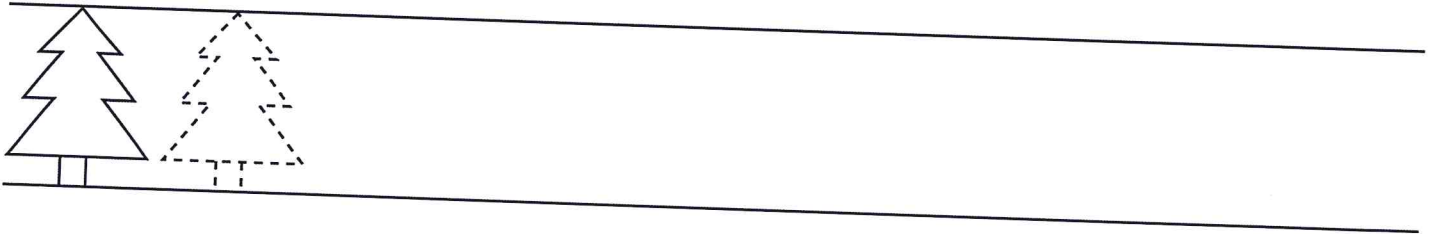
Ein starker Schneesturm weht. Familie Meise versteckt sich in ihrem Nest, aber Tiki, die Jüngste, fehlt. Die Eltern rufen aufgeregt, so findet Tiki schließlich den Weg zurück nach Hause. Die Arme ist ganz mit Schnee bedeckt. Die Familie umringt sie, um sie zu wärmen und zu trösten.



Zeichne Blitze ...



... und Bäume.



Zeichne Tikis Federn fertig.

